

Registreren in de app

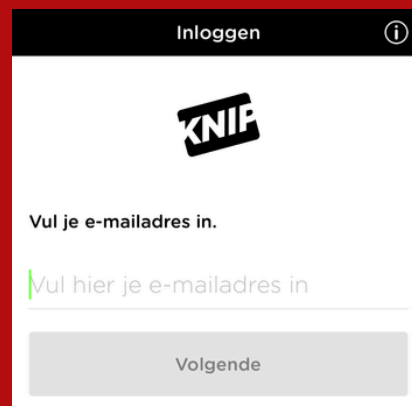
01

Download de KNIP app club



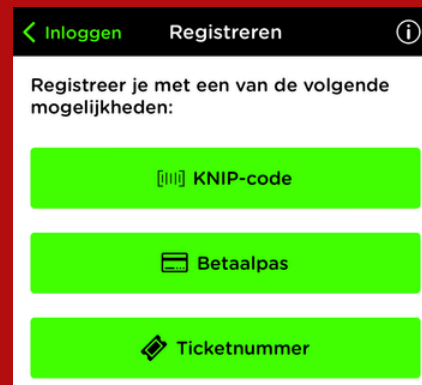
02

Vul je e-mailadres in en druk op 'volgende'




03

Scan vervolgens je clubkaart code in



04

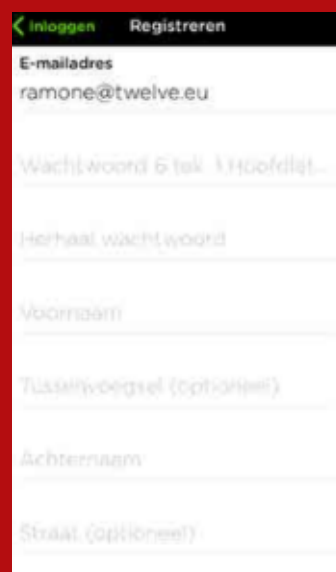
Er is een e-mail verzonden naar het door jou opgegeven e-mailadres. Niet ontvangen? Check je spambox. Open de link op je telefoon om je KNIP account te activeren.



Registreren in de app

05

Maak een KNIP account aan door je gegevens in te vullen. Ga akkoord met de algemene voorwaarden en druk op 'Gereed'.



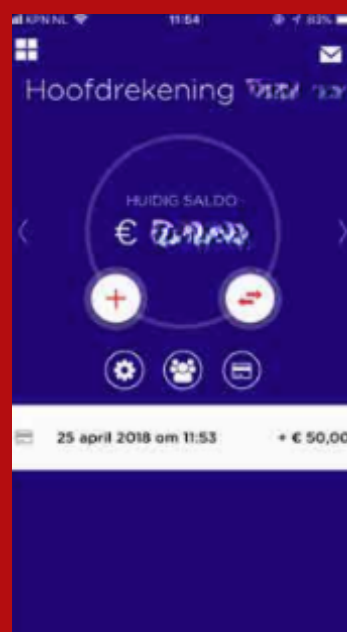
06

Vul vervolgens een pincode in om de app te beschermen en eenvoudig te gebruiken.



07


Je bent nu geregistreerd. Via 'Rekeningen' kun je nu opwaarderen.



Kaart een naam geven


01

Klik vervolgens op rekeningen



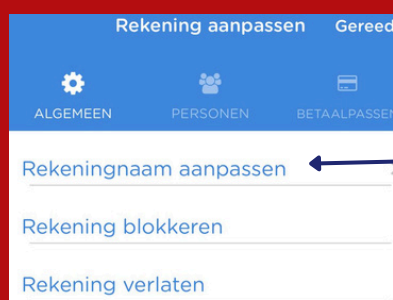
02

Klik daarna op het tandwiel-icoon



03

Klik op rekeningnaam aanpassen



04

Vul dan je naam in en klik op gereed